

Flotte aziendali elettriche: il Total Cost of Ownership nelle valutazioni delle imprese



CHATHAM Le politiche fiscali per le flotte aziendali a sostegno della mobilità elettrica

Chi siamo *L'intera value chain della mobilità elettrica*

	SOCI SOSTENITORI	SOCI ORDINARI
VEHICLES	<p>VOLKSWAGEN GROUP ITALIA S.P.A.</p>	<p> HYUNDAI IVECO • GROUP JAGUAR LAND ROVER MAN Koelliker Renault Group RENAULT TRUCKS SCANIA smart TESLA VOLVO </p>
CHARGING POINT OPERATORS	<p> a2a LIFE COMPANY enel way FREETO N E O G Y plentitude + becharge </p>	<p> oceq Innovation agsm aim Smart Solutions atlante POWER TO CHARGE aXPO DUCATI energia Dufenco Energia EDISON ELECTRA electrip E-GAP EVIVA FASTNED FASTWAY GRUPPO HERA IONITY REPOWER L'energia che ti serve. Shell Recharge Solutions unicoGO </p>
INFRASTRUCTURE	<p> ABB Bonfiglioli </p>	<p> ALFEN POWER TO ADAPT alpitronic BTRON bticino eSolutions Freedom GEWISS PHENIX CONTACT INSPIRING INNOVATIONS SCAME electrical solutions Life Is On Schneider Electric SIEMENS STI Life.augmented techem wallbox </p>
SERVICES	<p> Allianz cobat pwc </p>	<p> AFRY AF PÖVY ARVAL A BNP PARIBAS company CESI Shipping a Better Energy Future -chargepoint- CONSORZIO HQ ecoeuro Autorecycling Solutions Erion Energy europ assistance ITALIAN EXHIBITION GROUP LeasePlan Quintegia RFI RETE FERROVIARIA ITALIANA GRUPPO FERROVIE DELLO STATO ITALIANE </p>

L'ecosistema dei partner


Università, Ricerca, Ambiente e Consumatori




Media Partner



Sito MOTUS-E
Vademecum ricarica privata



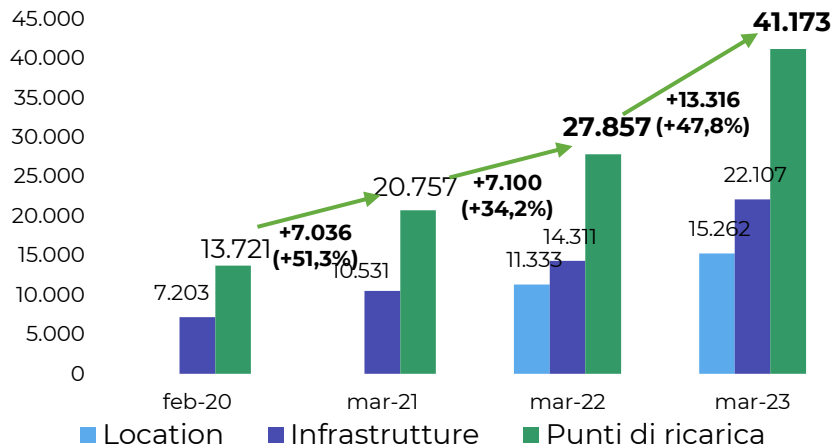
Sito MOTUS-E
Vademecum ricarica pubblica



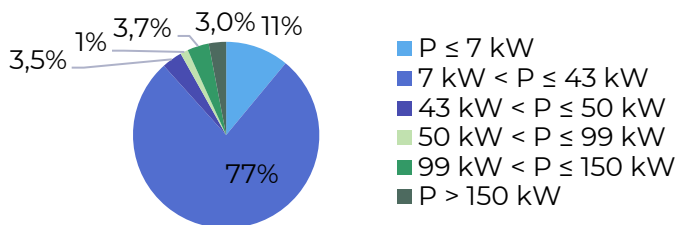
Le infrastrutture di ricarica delle auto

Infrastrutture di ricarica ad uso pubblico: oggi

Punti di ricarica installati - storico

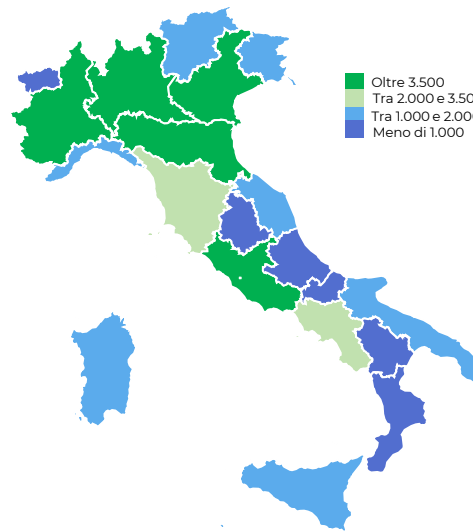


Punti di ricarica per Potenza – Marzo 2023



¹Fonte: www.motus-e.org – Marzo 2023

Distribuzione sul territorio Marzo 2023



Punti di ricarica totali:

41.173

Infrastrutture totali:

22.107

Location totali:

15.262

I punti di ricarica in Autostrada – Marzo 2023

	Punti disponibili	Di cui veloci e ultraveloci (DC)	Punti (DC) ogni 100 km
Mar-2022	150	115	1,6
Mar-2023	559	431	5,9

Infrastrutture di ricarica ad uso pubblico in Europa

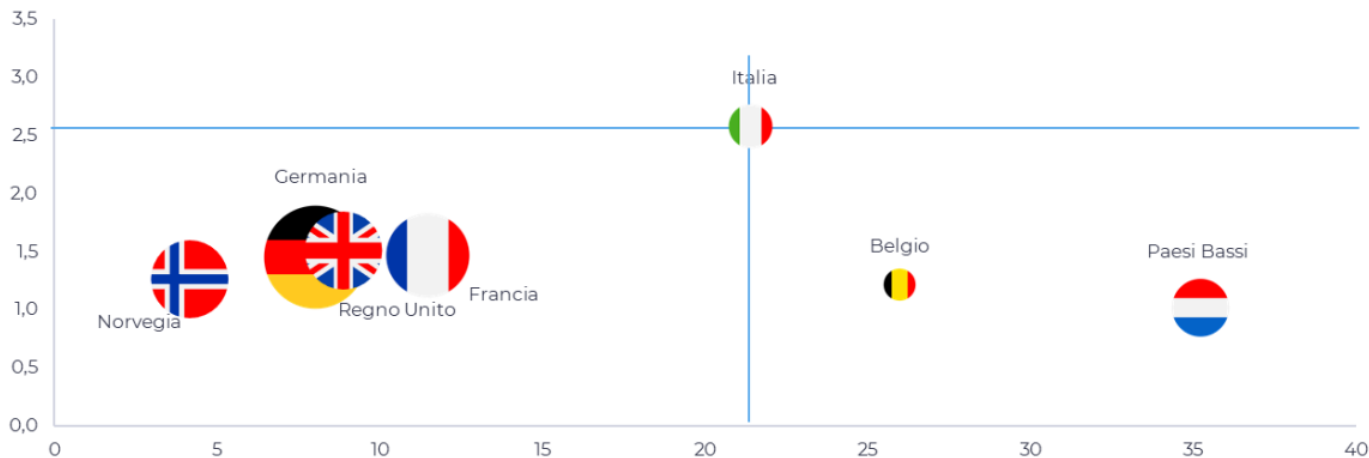


Figura 21 - Confronto con alcuni Paesi europei rispetto al numero di punti di ricarica ogni 100 BEV (asse orizzontale), numero di punti di ricarica in DC ogni 100 BEV (asse verticale) e numero di auto BEV circolanti (dimensione della bolla)

	Punti di ricarica	di cui in DC	BEV circolanti
Belgio	17.839	822	72.932
Francia	65.700	4.996	537.419
Germania	78.729	13.628	784.926
Italia	41.173	3.170	146.913
Paesi Bassi	100.092	3.048	283.732
Spagna	16.926	3.278	87.570
Media EU 27	13.285	1.277	81.771

**Come si elettrifica
una flotta aziendale:
La guida pratica**



MOTUS-E

Quintegia

Sito Motus-E
La guida per l'elettrificazione
delle flotte aziendali



L'elettrificazione delle flotte aziendali

MOTUS-E

www.motus-e.org

Le Flotte come volano della transizione

I vantaggi di sistema

- La media di km/anno è maggiore di quella dei veicoli privati di 2,25 volte
- 20% di tutto il parco UE ma 40% dei km e 50% delle emissioni da trasporto su strada
- Auto aziendali in crescita tendenziale rispetto ai privati
- Più BEV e PHEV di qualità nel mercato dell'usato (75k BEV e 70k PHEV al 2025)

I vantaggi per le imprese

- Uno dei sistemi più veloci ed efficaci per ridurre il carbon footprint della azienda (ESG, CSR)
- Pianificazione dei percorsi e gestione attenta dei mezzi
- Maggiore probabilità del rimessaggio dei mezzi vs privati => ricarica più semplice
- Maggiore facilità di aggregazione per servizi di flessibilità o behind the meter

TCO – Total cost of Ownership

Nella guida i dettagli per un **confronto basato sul TCO** tra BEV e Diesel

1. Acquisto/NLT/Leasing

- Valore residuo a zero
- Incluso valore della IdR (wallbox 7 kW per ciascun veicolo)
- Incentivi non considerati

2. Costi di manutenzione

- Costo manutenzione ordinaria inferiore di circa il 30%
- Costo straordinaria in garanzia negli 8 anni di vita utile

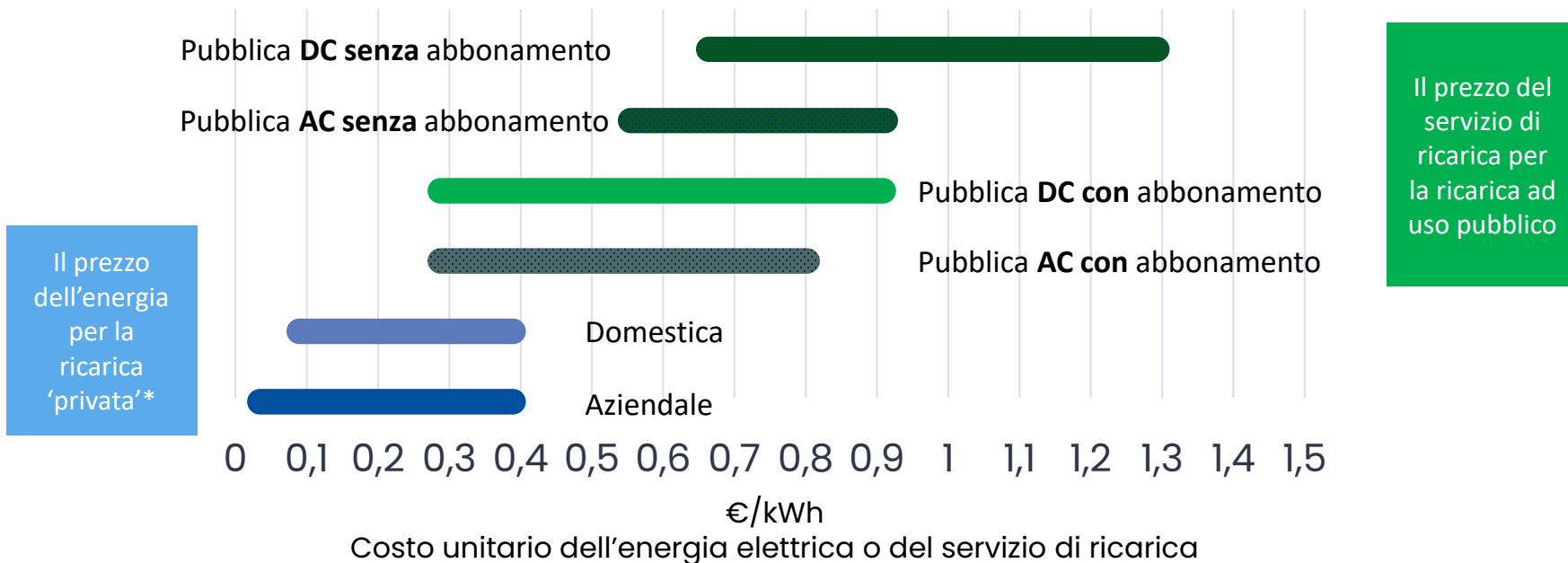
3. Costi di ricarica o rifornimento (attuali e futuri)

4. Costi di assicurazione (RCA) considerati uguali, con kasko per il noleggio

5. Imposte e tasse, solo esenzione bollo per i primi 5 anni

I costi della ricarica

Un prezzo €/kWh variabile a seconda della soluzione commerciale e tecnica scelta per la ricarica e del prezzo dell'energia



*Nel caso di investimenti, questo è il prezzo unitario che include l'ammortamento del bene

TCO segmento B

Analisi Delta TCO - Noleggio segmento B

														Segmento B 15.000 km/anno No incentivi					
1.95	-€ 1,290	-€ 840	-€ 390	€ 60	€ 510	€ 960	€ 1,410	€ 1,860	€ 2,310	€ 2,760	€ 3,210	€ 3,660	€ 4,110						
1.90	-€ 1,140	-€ 690	-€ 240	€ 210	€ 660	€ 1,110	€ 1,560	€ 2,010	€ 2,460	€ 2,910	€ 3,360	€ 3,810	€ 4,260						
1.85	-€ 990	-€ 540	-€ 90	€ 360	€ 810	€ 1,260	€ 1,710	€ 2,160	€ 2,610	€ 3,060	€ 3,510	€ 3,960	€ 4,410	€ 4,860	€ 5,310	€ 5,760	€ 6,210	€ 6,660	€ 7,110
1.80	-€ 840	-€ 390	€ 60	€ 510	€ 960	€ 1,410	€ 1,860	€ 2,310	€ 2,760	€ 3,210	€ 3,660	€ 4,110	€ 4,560	€ 5,010	€ 5,460	€ 5,910	€ 6,360	€ 6,810	€ 7,260
1.75	-€ 690	-€ 240	€ 210	€ 660	€ 1,110	€ 1,560	€ 2,010	€ 2,460	€ 2,910	€ 3,360	€ 3,810	€ 4,260	€ 4,710	€ 5,160	€ 5,610	€ 6,060	€ 6,510	€ 6,960	€ 7,410
1.70	-€ 540	-€ 90	€ 360	€ 810	€ 1,260	€ 1,710	€ 2,160	€ 2,610	€ 3,060	€ 3,510	€ 3,960	€ 4,410	€ 4,860	€ 5,310	€ 5,760	€ 6,210	€ 6,660	€ 7,110	€ 7,560
1.65	-€ 390	€ 60	€ 510	€ 960	€ 1,410	€ 1,860	€ 2,310	€ 2,760	€ 3,210	€ 3,660	€ 4,110	€ 4,560	€ 5,010	€ 5,460	€ 5,910	€ 6,360	€ 6,810	€ 7,260	€ 7,710
1.60	-€ 240	€ 210	€ 660	€ 1,110	€ 1,560	€ 2,010	€ 2,460	€ 2,910	€ 3,360	€ 3,810	€ 4,260	€ 4,710	€ 5,160	€ 5,610	€ 6,060	€ 6,510	€ 6,960	€ 7,410	€ 7,860
1.55	-€ 90	€ 360	€ 810	€ 1,260	€ 1,710	€ 2,160	€ 2,610	€ 3,060	€ 3,510	€ 3,960	€ 4,410	€ 4,860	€ 5,310	€ 5,760	€ 6,210	€ 6,660	€ 7,110	€ 7,560	€ 8,010
1.50	€ 60	€ 510	€ 960	€ 1,410	€ 1,860	€ 2,310	€ 2,760	€ 3,210	€ 3,660	€ 4,110	€ 4,560	€ 5,010	€ 5,460	€ 5,910	€ 6,360	€ 6,810	€ 7,260	€ 7,710	€ 8,160
1.45	€ 210	€ 660	€ 1,110	€ 1,560	€ 2,010	€ 2,460	€ 2,910	€ 3,360	€ 3,810	€ 4,260	€ 4,710	€ 5,160	€ 5,610	€ 6,060	€ 6,510	€ 6,960	€ 7,410	€ 7,860	€ 8,310
1.40	€ 360	€ 810	€ 1,260	€ 1,710	€ 2,160	€ 2,610	€ 3,060	€ 3,510	€ 3,960	€ 4,410	€ 4,860	€ 5,310	€ 5,760	€ 6,210	€ 6,660	€ 7,110	€ 7,560	€ 8,010	€ 8,460
	0.00	0.05	0.10	0.15	0.20	0.25	0.30	0.35	0.40	0.45	0.50	0.55	0.60	0.65	0.70	0.75	0.80	0.85	0.90

Analisi Delta TCO - Noleggio segmento B

													Segmento B 20.000 km/anno No incentivi							
	0.00	0.05	0.10	0.15	0.20	0.25	0.30	0.35	0.40	0.45	0.50	0.55	0.60	0.65	0.70	0.75	0.80	0.85	0.90	
1.95	-€ 3,240	-€ 2,640	-€ 2,040	-€ 1,440	-€ 840	-€ 240	€ 360	€ 960	€ 1,560	€ 2,160	€ 2,760	€ 3,360								
1.90	-€ 3,040	-€ 2,440	-€ 1,840	-€ 1,240	-€ 640	-€ 40	€ 560	€ 1,160	€ 1,760	€ 2,360	€ 2,960	€ 3,560								
1.85	-€ 2,840	-€ 2,240	-€ 1,640	-€ 1,040	-€ 440	€ 160	€ 760	€ 1,360	€ 1,960	€ 2,560	€ 3,160	€ 3,760	€ 4,360	€ 4,960	€ 5,560	€ 6,160	€ 6,760	€ 7,360	€ 7,960	
1.80	-€ 2,640	-€ 2,040	-€ 1,440	-€ 840	-€ 240	€ 360	€ 960	€ 1,560	€ 2,160	€ 2,760	€ 3,360	€ 3,960	€ 4,560	€ 5,160	€ 5,760	€ 6,360	€ 6,960	€ 7,560	€ 8,160	
1.75	-€ 2,440	-€ 1,840	-€ 1,240	-€ 640	-€ 40	€ 560	€ 1,160	€ 1,760	€ 2,360	€ 2,960	€ 3,560	€ 4,160	€ 4,760	€ 5,360	€ 5,960	€ 6,560	€ 7,160	€ 7,760	€ 8,360	
1.70	-€ 2,240	-€ 1,640	-€ 1,040	-€ 440	€ 160	€ 760	€ 1,360	€ 1,960	€ 2,560	€ 3,160	€ 3,760	€ 4,360	€ 4,960	€ 5,560	€ 6,160	€ 6,760	€ 7,360	€ 7,960	€ 8,560	
1.65	-€ 2,040	-€ 1,440	-€ 840	-€ 240	€ 360	€ 960	€ 1,560	€ 2,160	€ 2,760	€ 3,360	€ 3,960	€ 4,560	€ 5,160	€ 5,760	€ 6,360	€ 6,960	€ 7,560	€ 8,160	€ 8,760	
1.60	-€ 1,840	-€ 1,240	-€ 640	-€ 40	€ 560	€ 1,160	€ 1,760	€ 2,360	€ 2,960	€ 3,560	€ 4,160	€ 4,760	€ 5,360	€ 5,960	€ 6,560	€ 7,160	€ 7,760	€ 8,360	€ 8,960	
1.55	-€ 1,640	-€ 1,040	-€ 440	€ 160	€ 760	€ 1,360	€ 1,960	€ 2,560	€ 3,160	€ 3,760	€ 4,360	€ 4,960	€ 5,560	€ 6,160	€ 6,760	€ 7,360	€ 7,960	€ 8,560	€ 9,160	
1.50	-€ 1,440	-€ 840	-€ 240	€ 360	€ 960	€ 1,560	€ 2,160	€ 2,760	€ 3,360	€ 3,960	€ 4,560	€ 5,160	€ 5,760	€ 6,360	€ 6,960	€ 7,560	€ 8,160	€ 8,760	€ 9,360	
1.45	-€ 1,240	-€ 640	-€ 40	€ 560	€ 1,160	€ 1,760	€ 2,360	€ 2,960	€ 3,560	€ 4,160	€ 4,760	€ 5,360	€ 5,960	€ 6,560	€ 7,160	€ 7,760	€ 8,360	€ 8,960	€ 9,560	
1.40	-€ 1,040	-€ 440	€ 160	€ 760	€ 1,360	€ 1,960	€ 2,560	€ 3,160	€ 3,760	€ 4,360	€ 4,960	€ 5,560	€ 6,160	€ 6,760	€ 7,360	€ 7,960	€ 8,560	€ 9,160	€ 9,760	

Analisi Delta TCO - Noleggio segmento B

	0.00	0.05	0.10	0.15	0.20	0.25	0.30	0.35	0.40	0.45	0.50	0.55	0.60	0.65	0.70	0.75	0.80	0.85	0.90	
1.95	-€ 7,140	-€ 6,240	-€ 5,340	-€ 4,440	-€ 3,540	-€ 2,640	-€ 1,740	-€ 840	€ 60	€ 960	€ 1,860	€ 2,760	€ 3,660	Segmento B 30.000 km/anno No incentivi						
1.90	-€ 6,840	-€ 5,940	-€ 5,040	-€ 4,140	-€ 3,240	-€ 2,340	-€ 1,440	-€ 540	€ 360	€ 1,260	€ 2,160	€ 3,060	€ 3,960							
1.85	-€ 6,540	-€ 5,640	-€ 4,740	-€ 3,840	-€ 2,940	-€ 2,040	-€ 1,140	-€ 240	€ 660	€ 1,560	€ 2,460	€ 3,360	€ 4,260	€ 5,160	€ 6,060	€ 6,960	€ 7,860	€ 8,760	€ 9,660	
1.80	-€ 6,240	-€ 5,340	-€ 4,440	-€ 3,540	-€ 2,640	-€ 1,740	-€ 840	€ 60	€ 960	€ 1,860	€ 2,760	€ 3,660	€ 4,560	€ 5,460	€ 6,360	€ 7,260	€ 8,160	€ 9,060	€ 9,960	
1.75	-€ 5,940	-€ 5,040	-€ 4,140	-€ 3,240	-€ 2,340	-€ 1,440	-€ 540	€ 360	€ 1,260	€ 2,160	€ 3,060	€ 3,960	€ 4,860	€ 5,760	€ 6,660	€ 7,560	€ 8,460	€ 9,360	€ 10,260	
1.70	-€ 5,640	-€ 4,740	-€ 3,840	-€ 2,940	-€ 2,040	-€ 1,140	-€ 240	€ 660	€ 1,560	€ 2,460	€ 3,360	€ 4,260	€ 5,160	€ 6,060	€ 6,960	€ 7,860	€ 8,760	€ 9,660	€ 10,560	
1.65	-€ 5,340	-€ 4,440	-€ 3,540	-€ 2,640	-€ 1,740	-€ 840	€ 60	€ 960	€ 1,860	€ 2,760	€ 3,660	€ 4,560	€ 5,460	€ 6,360	€ 7,260	€ 8,160	€ 9,060	€ 9,960	€ 10,860	
1.60	-€ 5,040	-€ 4,140	-€ 3,240	-€ 2,340	-€ 1,440	-€ 540	€ 360	€ 1,260	€ 2,160	€ 3,060	€ 3,960	€ 4,860	€ 5,760	€ 6,660	€ 7,560	€ 8,460	€ 9,360	€ 10,260	€ 11,160	
1.55	-€ 4,740	-€ 3,840	-€ 2,940	-€ 2,040	-€ 1,140	-€ 240	€ 660	€ 1,560	€ 2,460	€ 3,360	€ 4,260	€ 5,160	€ 6,060	€ 6,960	€ 7,860	€ 8,760	€ 9,660	€ 10,560	€ 11,460	
1.50	-€ 4,440	-€ 3,540	-€ 2,640	-€ 1,740	-€ 840	€ 60	€ 960	€ 1,860	€ 2,760	€ 3,660	€ 4,560	€ 5,460	€ 6,360	€ 7,260	€ 8,160	€ 9,060	€ 9,960	€ 10,860	€ 11,760	
1.45	-€ 4,140	-€ 3,240	-€ 2,340	-€ 1,440	-€ 540	€ 360	€ 1,260	€ 2,160	€ 3,060	€ 3,960	€ 4,860	€ 5,760	€ 6,660	€ 7,560	€ 8,460	€ 9,360	€ 10,260	€ 11,160	€ 12,060	
1.40	-€ 3,840	-€ 2,940	-€ 2,040	-€ 1,140	-€ 240	€ 660	€ 1,560	€ 2,460	€ 3,360	€ 4,260	€ 5,160	€ 6,060	€ 6,960	€ 7,860	€ 8,760	€ 9,660	€ 10,560	€ 11,460	€ 12,360	

Analisi Delta TCO - Noleggio segmento B

	0.00	0.05	0.10	0.15	0.20	0.25	0.30	0.35	0.40	0.45	0.50	0.55	0.60	0.65	0.70	0.75	0.80	0.85	0.90	
1.95	-€ 4,066	-€ 3,616	-€ 3,166	-€ 2,716	-€ 2,266	-€ 1,816	-€ 1,366	-€ 916	-€ 466	-€ 16	€ 434	€ 884	€ 1,334	Segmento B 15.000 km/anno 100% Deducibilità Pool						
1.90	-€ 3,916	-€ 3,466	-€ 3,016	-€ 2,566	-€ 2,116	-€ 1,666	-€ 1,216	-€ 766	-€ 316	€ 134	€ 584	€ 1,034	€ 1,484							
1.85	-€ 3,766	-€ 3,316	-€ 2,866	-€ 2,416	-€ 1,966	-€ 1,516	-€ 1,066	-€ 616	-€ 166	€ 284	€ 734	€ 1,184	€ 1,634	€ 2,084	€ 2,534	€ 2,984	€ 3,434	€ 3,884	€ 4,334	
1.80	-€ 3,616	-€ 3,166	-€ 2,716	-€ 2,266	-€ 1,816	-€ 1,366	-€ 916	-€ 466	-€ 16	€ 434	€ 884	€ 1,334	€ 1,784	€ 2,234	€ 2,684	€ 3,134	€ 3,584	€ 4,034	€ 4,484	
1.75	-€ 3,466	-€ 3,016	-€ 2,566	-€ 2,116	-€ 1,666	-€ 1,216	-€ 766	-€ 316	€ 134	€ 584	€ 1,034	€ 1,484	€ 1,934	€ 2,384	€ 2,834	€ 3,284	€ 3,734	€ 4,184	€ 4,634	
1.70	-€ 3,316	-€ 2,866	-€ 2,416	-€ 1,966	-€ 1,516	-€ 1,066	-€ 616	-€ 166	€ 284	€ 734	€ 1,184	€ 1,634	€ 2,084	€ 2,534	€ 2,984	€ 3,434	€ 3,884	€ 4,334	€ 4,784	
1.65	-€ 3,166	-€ 2,716	-€ 2,266	-€ 1,816	-€ 1,366	-€ 916	-€ 466	-€ 16	€ 434	€ 884	€ 1,334	€ 1,784	€ 2,234	€ 2,684	€ 3,134	€ 3,584	€ 4,034	€ 4,484	€ 4,934	
1.60	-€ 3,016	-€ 2,566	-€ 2,116	-€ 1,666	-€ 1,216	-€ 766	-€ 316	€ 134	€ 584	€ 1,034	€ 1,484	€ 1,934	€ 2,384	€ 2,834	€ 3,284	€ 3,734	€ 4,184	€ 4,634	€ 5,084	
1.55	-€ 2,866	-€ 2,416	-€ 1,966	-€ 1,516	-€ 1,066	-€ 616	-€ 166	€ 284	€ 734	€ 1,184	€ 1,634	€ 2,084	€ 2,534	€ 2,984	€ 3,434	€ 3,884	€ 4,334	€ 4,784	€ 5,234	
1.50	-€ 2,716	-€ 2,266	-€ 1,816	-€ 1,366	-€ 916	-€ 466	-€ 16	€ 434	€ 884	€ 1,334	€ 1,784	€ 2,234	€ 2,684	€ 3,134	€ 3,584	€ 4,034	€ 4,484	€ 4,934	€ 5,384	
1.45	-€ 2,566	-€ 2,116	-€ 1,666	-€ 1,216	-€ 766	-€ 316	€ 134	€ 584	€ 1,034	€ 1,484	€ 1,934	€ 2,384	€ 2,834	€ 3,284	€ 3,734	€ 4,184	€ 4,634	€ 5,084	€ 5,534	
1.40	-€ 2,416	-€ 1,966	-€ 1,516	-€ 1,066	-€ 616	-€ 166	€ 284	€ 734	€ 1,184	€ 1,634	€ 2,084	€ 2,534	€ 2,984	€ 3,434	€ 3,884	€ 4,334	€ 4,784	€ 5,234	€ 5,684	

Analisi Delta TCO - Noleggio segmento B

														Segmento B 20.000 km/anno 100% Deducibilità Pool						
1.95	-€ 6,016	-€ 5,416	-€ 4,816	-€ 4,216	-€ 3,616	-€ 3,016	-€ 2,416	-€ 1,816	-€ 1,216	-€ 616	-€ 16	€ 584	€ 1,184							
1.90	-€ 5,816	-€ 5,216	-€ 4,616	-€ 4,016	-€ 3,416	-€ 2,816	-€ 2,216	-€ 1,616	-€ 1,016	-€ 416	€ 184	€ 784	€ 1,384							
1.85	-€ 5,616	-€ 5,016	-€ 4,416	-€ 3,816	-€ 3,216	-€ 2,616	-€ 2,016	-€ 1,416	-€ 816	-€ 216	€ 384	€ 984	€ 1,584	€ 2,184	€ 2,784	€ 3,384	€ 3,984	€ 4,584	€ 5,184	
1.80	-€ 5,416	-€ 4,816	-€ 4,216	-€ 3,616	-€ 3,016	-€ 2,416	-€ 1,816	-€ 1,216	-€ 616	-€ 16	€ 584	€ 1,184	€ 1,784	€ 2,384	€ 2,984	€ 3,584	€ 4,184	€ 4,784	€ 5,384	
1.75	-€ 5,216	-€ 4,616	-€ 4,016	-€ 3,416	-€ 2,816	-€ 2,216	-€ 1,616	-€ 1,016	-€ 416	€ 184	€ 784	€ 1,384	€ 1,984	€ 2,584	€ 3,184	€ 3,784	€ 4,384	€ 4,984	€ 5,584	
1.70	-€ 5,016	-€ 4,416	-€ 3,816	-€ 3,216	-€ 2,616	-€ 2,016	-€ 1,416	-€ 816	-€ 216	€ 384	€ 984	€ 1,584	€ 2,184	€ 2,784	€ 3,384	€ 3,984	€ 4,584	€ 5,184	€ 5,784	
1.65	-€ 4,816	-€ 4,216	-€ 3,616	-€ 3,016	-€ 2,416	-€ 1,816	-€ 1,216	-€ 616	-€ 16	€ 584	€ 1,184	€ 1,784	€ 2,384	€ 2,984	€ 3,584	€ 4,184	€ 4,784	€ 5,384	€ 5,984	
1.60	-€ 4,616	-€ 4,016	-€ 3,416	-€ 2,816	-€ 2,216	-€ 1,616	-€ 1,016	-€ 416	€ 184	€ 784	€ 1,384	€ 1,984	€ 2,584	€ 3,184	€ 3,784	€ 4,384	€ 4,984	€ 5,584	€ 6,184	
1.55	-€ 4,416	-€ 3,816	-€ 3,216	-€ 2,616	-€ 2,016	-€ 1,416	-€ 816	-€ 216	€ 384	€ 984	€ 1,584	€ 2,184	€ 2,784	€ 3,384	€ 3,984	€ 4,584	€ 5,184	€ 5,784	€ 6,384	
1.50	-€ 4,216	-€ 3,616	-€ 3,016	-€ 2,416	-€ 1,816	-€ 1,216	-€ 616	-€ 16	€ 584	€ 1,184	€ 1,784	€ 2,384	€ 2,984	€ 3,584	€ 4,184	€ 4,784	€ 5,384	€ 5,984	€ 6,584	
1.45	-€ 4,016	-€ 3,416	-€ 2,816	-€ 2,216	-€ 1,616	-€ 1,016	-€ 416	€ 184	€ 784	€ 1,384	€ 1,984	€ 2,584	€ 3,184	€ 3,784	€ 4,384	€ 4,984	€ 5,584	€ 6,184	€ 6,784	
1.40	-€ 3,816	-€ 3,216	-€ 2,616	-€ 2,016	-€ 1,416	-€ 816	-€ 216	€ 384	€ 984	€ 1,584	€ 2,184	€ 2,784	€ 3,384	€ 3,984	€ 4,584	€ 5,184	€ 5,784	€ 6,384	€ 6,984	
	0.00	0.05	0.10	0.15	0.20	0.25	0.30	0.35	0.40	0.45	0.50	0.55	0.60	0.65	0.70	0.75	0.80	0.85	0.90	

Analisi Delta TCO Acquisto Segmento B

	0.00	0.05	0.10	0.15	0.20	0.25	0.30	0.35	0.40	0.45	0.50	0.55	0.60	0.65	0.70	0.75	0.80	0.85	0.90
1.95	-€ 4,540	-€ 3,340	-€ 2,140	-€ 940	€ 260	€ 1,460	€ 2,660	€ 3,860	€ 5,060	€ 6,260	€ 7,460	€ 8,660	€ 9,860	€ 11,060	Segmento B 20.000 km/anno No incentivi				
1.90	-€ 4,140	-€ 2,940	-€ 1,740	-€ 540	€ 660	€ 1,860	€ 3,060	€ 4,260	€ 5,460	€ 6,660	€ 7,860	€ 9,060	€ 10,260	€ 11,460					
1.85	-€ 3,740	-€ 2,540	-€ 1,340	-€ 140	€ 1,060	€ 2,260	€ 3,460	€ 4,660	€ 5,860	€ 7,060	€ 8,260	€ 9,460	€ 10,660	€ 11,860	€ 13,060	€ 14,260	€ 15,460	€ 16,660	€ 17,860
1.80	-€ 3,340	-€ 2,140	-€ 940	€ 260	€ 1,460	€ 2,660	€ 3,860	€ 5,060	€ 6,260	€ 7,460	€ 8,660	€ 9,860	€ 11,060	€ 12,260	€ 13,460	€ 14,660	€ 15,860	€ 17,060	€ 18,260
1.75	-€ 2,940	-€ 1,740	-€ 540	€ 660	€ 1,860	€ 3,060	€ 4,260	€ 5,460	€ 6,660	€ 7,860	€ 9,060	€ 10,260	€ 11,460	€ 12,660	€ 13,860	€ 15,060	€ 16,260	€ 17,460	€ 18,660
1.70	-€ 2,540	-€ 1,340	-€ 140	€ 1,060	€ 2,260	€ 3,460	€ 4,660	€ 5,860	€ 7,060	€ 8,260	€ 9,460	€ 10,660	€ 11,860	€ 13,060	€ 14,260	€ 15,460	€ 16,660	€ 17,860	€ 19,060
1.65	-€ 2,140	-€ 940	€ 260	€ 1,460	€ 2,660	€ 3,860	€ 5,060	€ 6,260	€ 7,460	€ 8,660	€ 9,860	€ 11,060	€ 12,260	€ 13,460	€ 14,660	€ 15,860	€ 17,060	€ 18,260	€ 19,460
1.60	-€ 1,740	-€ 540	€ 660	€ 1,860	€ 3,060	€ 4,260	€ 5,460	€ 6,660	€ 7,860	€ 9,060	€ 10,260	€ 11,460	€ 12,660	€ 13,860	€ 15,060	€ 16,260	€ 17,460	€ 18,660	€ 19,860
1.55	-€ 1,340	-€ 140	€ 1,060	€ 2,260	€ 3,460	€ 4,660	€ 5,860	€ 7,060	€ 8,260	€ 9,460	€ 10,660	€ 11,860	€ 13,060	€ 14,260	€ 15,460	€ 16,660	€ 17,860	€ 19,060	€ 20,260
1.50	-€ 940	€ 260	€ 1,460	€ 2,660	€ 3,860	€ 5,060	€ 6,260	€ 7,460	€ 8,660	€ 9,860	€ 11,060	€ 12,260	€ 13,460	€ 14,660	€ 15,860	€ 17,060	€ 18,260	€ 19,460	€ 20,660
1.45	-€ 540	€ 660	€ 1,860	€ 3,060	€ 4,260	€ 5,460	€ 6,660	€ 7,860	€ 9,060	€ 10,260	€ 11,460	€ 12,660	€ 13,860	€ 15,060	€ 16,260	€ 17,460	€ 18,660	€ 19,860	€ 21,060
1.40	-€ 140	€ 1,060	€ 2,260	€ 3,460	€ 4,660	€ 5,860	€ 7,060	€ 8,260	€ 9,460	€ 10,660	€ 11,860	€ 13,060	€ 14,260	€ 15,460	€ 16,660	€ 17,860	€ 19,060	€ 20,260	€ 21,460

Analisi Delta TCO Acquisto Segmento B

	0.00	0.05	0.10	0.15	0.20	0.25	0.30	0.35	0.40	0.45	0.50	0.55	0.60	0.65	0.70	0.75	0.80	0.85	0.90
1.95	-€ 7,610	-€ 6,410	-€ 5,210	-€ 4,010	-€ 2,810	-€ 1,610	-€ 410	€ 790	€ 1,990	€ 3,190	€ 4,390	€ 5,590	€ 6,790	Segmento B 20.000 km/anno 100% deducibilità Pool					
1.90	-€ 7,210	-€ 6,010	-€ 4,810	-€ 3,610	-€ 2,410	-€ 1,210	-€ 10	€ 1,190	€ 2,390	€ 3,590	€ 4,790	€ 5,990	€ 7,190						
1.85	-€ 6,810	-€ 5,610	-€ 4,410	-€ 3,210	-€ 2,010	-€ 810	€ 390	€ 1,590	€ 2,790	€ 3,990	€ 5,190	€ 6,390	€ 7,590	€ 8,790	€ 9,990	€ 11,190	€ 12,390	€ 13,590	€ 17,860
1.80	-€ 6,410	-€ 5,210	-€ 4,010	-€ 2,810	-€ 1,610	-€ 410	€ 790	€ 1,990	€ 3,190	€ 4,390	€ 5,590	€ 6,790	€ 7,990	€ 9,190	€ 10,390	€ 11,590	€ 12,790	€ 13,990	€ 18,260
1.75	-€ 6,010	-€ 4,810	-€ 3,610	-€ 2,410	-€ 1,210	-€ 10	€ 1,190	€ 2,390	€ 3,590	€ 4,790	€ 5,990	€ 7,190	€ 8,390	€ 9,590	€ 10,790	€ 11,990	€ 13,190	€ 14,390	€ 18,660
1.70	-€ 5,610	-€ 4,410	-€ 3,210	-€ 2,010	-€ 810	€ 390	€ 1,590	€ 2,790	€ 3,990	€ 5,190	€ 6,390	€ 7,590	€ 8,790	€ 9,990	€ 11,190	€ 12,390	€ 13,590	€ 14,790	€ 19,060
1.65	-€ 5,210	-€ 4,010	-€ 2,810	-€ 1,610	-€ 410	€ 790	€ 1,990	€ 3,190	€ 4,390	€ 5,590	€ 6,790	€ 7,990	€ 9,190	€ 10,390	€ 11,590	€ 12,790	€ 13,990	€ 15,190	€ 19,460
1.60	-€ 4,810	-€ 3,610	-€ 2,410	-€ 1,210	-€ 10	€ 1,190	€ 2,390	€ 3,590	€ 4,790	€ 5,990	€ 7,190	€ 8,390	€ 9,590	€ 10,790	€ 11,990	€ 13,190	€ 14,390	€ 15,590	€ 19,860
1.55	-€ 4,410	-€ 3,210	-€ 2,010	-€ 810	€ 390	€ 1,590	€ 2,790	€ 3,990	€ 5,190	€ 6,390	€ 7,590	€ 8,790	€ 9,990	€ 11,190	€ 12,390	€ 13,590	€ 14,790	€ 15,990	€ 20,260
1.50	-€ 4,010	-€ 2,810	-€ 1,610	-€ 410	€ 790	€ 1,990	€ 3,190	€ 4,390	€ 5,590	€ 6,790	€ 7,990	€ 9,190	€ 10,390	€ 11,590	€ 12,790	€ 13,990	€ 15,190	€ 16,390	€ 20,660
1.45	-€ 3,610	-€ 2,410	-€ 1,210	-€ 10	€ 1,190	€ 2,390	€ 3,590	€ 4,790	€ 5,990	€ 7,190	€ 8,390	€ 9,590	€ 10,790	€ 11,990	€ 13,190	€ 14,390	€ 15,590	€ 16,790	€ 21,060
1.40	-€ 3,210	-€ 2,010	-€ 810	€ 390	€ 1,590	€ 2,790	€ 3,990	€ 5,190	€ 6,390	€ 7,590	€ 8,790	€ 9,990	€ 11,190	€ 12,390	€ 13,590	€ 14,790	€ 15,990	€ 17,190	€ 21,460

TCO segmento C

Analisi Delta TCO - Noleggio segmento C

	0.00	0.05	0.10	0.15	0.20	0.25	0.30	0.35	0.40	0.45	0.50	0.55	0.60	0.65	0.70	0.75	0.80	0.85	0.90
1.95	-€ 2,280	-€ 1,680	-€ 1,080	-€ 480	€ 120	€ 720	€ 1,320	€ 1,920	€ 2,520	€ 3,120	€ 3,720	€ 4,320	€ 4,920	Segmento C 20.000 km/anno No incentivi					
1.90	-€ 2,080	-€ 1,480	-€ 880	-€ 280	€ 320	€ 920	€ 1,520	€ 2,120	€ 2,720	€ 3,320	€ 3,920	€ 4,520	€ 5,120						
1.85	-€ 1,880	-€ 1,280	-€ 680	-€ 80	€ 520	€ 1,120	€ 1,720	€ 2,320	€ 2,920	€ 3,520	€ 4,120	€ 4,720	€ 5,320	€ 5,920	€ 6,520	€ 7,120	€ 7,720	€ 8,320	€ 8,920
1.80	-€ 1,680	-€ 1,080	-€ 480	€ 120	€ 720	€ 1,320	€ 1,920	€ 2,520	€ 3,120	€ 3,720	€ 4,320	€ 4,920	€ 5,520	€ 6,120	€ 6,720	€ 7,320	€ 7,920	€ 8,520	€ 9,120
1.75	-€ 1,480	-€ 880	-€ 280	€ 320	€ 920	€ 1,520	€ 2,120	€ 2,720	€ 3,320	€ 3,920	€ 4,520	€ 5,120	€ 5,720	€ 6,320	€ 6,920	€ 7,520	€ 8,120	€ 8,720	€ 9,320
1.70	-€ 1,280	-€ 680	-€ 80	€ 520	€ 1,120	€ 1,720	€ 2,320	€ 2,920	€ 3,520	€ 4,120	€ 4,720	€ 5,320	€ 5,920	€ 6,520	€ 7,120	€ 7,720	€ 8,320	€ 8,920	€ 9,520
1.65	-€ 1,080	-€ 480	€ 120	€ 720	€ 1,320	€ 1,920	€ 2,520	€ 3,120	€ 3,720	€ 4,320	€ 4,920	€ 5,520	€ 6,120	€ 6,720	€ 7,320	€ 7,920	€ 8,520	€ 9,120	€ 9,720
1.60	-€ 880	-€ 280	€ 320	€ 920	€ 1,520	€ 2,120	€ 2,720	€ 3,320	€ 3,920	€ 4,520	€ 5,120	€ 5,720	€ 6,320	€ 6,920	€ 7,520	€ 8,120	€ 8,720	€ 9,320	€ 9,920
1.55	-€ 680	-€ 80	€ 520	€ 1,120	€ 1,720	€ 2,320	€ 2,920	€ 3,520	€ 4,120	€ 4,720	€ 5,320	€ 5,920	€ 6,520	€ 7,120	€ 7,720	€ 8,320	€ 8,920	€ 9,520	€ 10,120
1.50	-€ 480	€ 120	€ 720	€ 1,320	€ 1,920	€ 2,520	€ 3,120	€ 3,720	€ 4,320	€ 4,920	€ 5,520	€ 6,120	€ 6,720	€ 7,320	€ 7,920	€ 8,520	€ 9,120	€ 9,720	€ 10,320
1.45	-€ 280	€ 320	€ 920	€ 1,520	€ 2,120	€ 2,720	€ 3,320	€ 3,920	€ 4,520	€ 5,120	€ 5,720	€ 6,320	€ 6,920	€ 7,520	€ 8,120	€ 8,720	€ 9,320	€ 9,920	€ 10,520
1.40	-€ 80	€ 520	€ 1,120	€ 1,720	€ 2,320	€ 2,920	€ 3,520	€ 4,120	€ 4,720	€ 5,320	€ 5,920	€ 6,520	€ 7,120	€ 7,720	€ 8,320	€ 8,920	€ 9,520	€ 10,120	€ 10,720

Analisi Delta TCO - Noleggio segmento C

	0.00	0.05	0.10	0.15	0.20	0.25	0.30	0.35	0.40	0.45	0.50	0.55	0.60	0.65	0.70	0.75	0.80	0.85	0.90
1.95	-€ 3,455	-€ 2,855	-€ 2,255	-€ 1,655	-€ 1,055	-€ 455	€ 145	€ 745	€ 1,345	€ 1,945	€ 2,545	€ 3,145	€ 3,745	€ 4,345	Segmento C 20.000 km/anno 100% deducibilità promiscuo				
1.90	-€ 3,255	-€ 2,655	-€ 2,055	-€ 1,455	-€ 855	-€ 255	€ 345	€ 945	€ 1,545	€ 2,145	€ 2,745	€ 3,345	€ 3,945	€ 4,545					
1.85	-€ 3,055	-€ 2,455	-€ 1,855	-€ 1,255	-€ 655	-€ 55	€ 545	€ 1,145	€ 1,745	€ 2,345	€ 2,945	€ 3,545	€ 4,145	€ 4,745	€ 5,345	€ 5,945	€ 6,545	€ 7,145	€ 7,745
1.80	-€ 2,855	-€ 2,255	-€ 1,655	-€ 1,055	-€ 455	€ 145	€ 745	€ 1,345	€ 1,945	€ 2,545	€ 3,145	€ 3,745	€ 4,345	€ 4,945	€ 5,545	€ 6,145	€ 6,745	€ 7,345	€ 7,945
1.75	-€ 2,655	-€ 2,055	-€ 1,455	-€ 855	-€ 255	€ 345	€ 945	€ 1,545	€ 2,145	€ 2,745	€ 3,345	€ 3,945	€ 4,545	€ 5,145	€ 5,745	€ 6,345	€ 6,945	€ 7,545	€ 8,145
1.70	-€ 2,455	-€ 1,855	-€ 1,255	-€ 655	-€ 55	€ 545	€ 1,145	€ 1,745	€ 2,345	€ 2,945	€ 3,545	€ 4,145	€ 4,745	€ 5,345	€ 5,945	€ 6,545	€ 7,145	€ 7,745	€ 8,345
1.65	-€ 2,255	-€ 1,655	-€ 1,055	-€ 455	€ 145	€ 745	€ 1,345	€ 1,945	€ 2,545	€ 3,145	€ 3,745	€ 4,345	€ 4,945	€ 5,545	€ 6,145	€ 6,745	€ 7,345	€ 7,945	€ 8,545
1.60	-€ 2,055	-€ 1,455	-€ 855	-€ 255	€ 345	€ 945	€ 1,545	€ 2,145	€ 2,745	€ 3,345	€ 3,945	€ 4,545	€ 5,145	€ 5,745	€ 6,345	€ 6,945	€ 7,545	€ 8,145	€ 8,745
1.55	-€ 1,855	-€ 1,255	-€ 655	-€ 55	€ 545	€ 1,145	€ 1,745	€ 2,345	€ 2,945	€ 3,545	€ 4,145	€ 4,745	€ 5,345	€ 5,945	€ 6,545	€ 7,145	€ 7,745	€ 8,345	€ 8,945
1.50	-€ 1,655	-€ 1,055	-€ 455	€ 145	€ 745	€ 1,345	€ 1,945	€ 2,545	€ 3,145	€ 3,745	€ 4,345	€ 4,945	€ 5,545	€ 6,145	€ 6,745	€ 7,345	€ 7,945	€ 8,545	€ 9,145
1.45	-€ 1,455	-€ 855	-€ 255	€ 345	€ 945	€ 1,545	€ 2,145	€ 2,745	€ 3,345	€ 3,945	€ 4,545	€ 5,145	€ 5,745	€ 6,345	€ 6,945	€ 7,545	€ 8,145	€ 8,745	€ 9,345
1.40	-€ 1,255	-€ 655	-€ 55	€ 545	€ 1,145	€ 1,745	€ 2,345	€ 2,945	€ 3,545	€ 4,145	€ 4,745	€ 5,345	€ 5,945	€ 6,545	€ 7,145	€ 7,745	€ 8,345	€ 8,945	€ 9,545

TCO segmento D

Analisi Delta TCO - Noleggio segmento D

	0.00	0.05	0.10	0.15	0.20	0.25	0.30	0.35	0.40	0.45	0.50	0.55	0.60	0.65	0.70	0.75	0.80	0.85	0.90
1.90	-€ 3,880	-€ 3,120	-€ 2,360	-€ 1,600	-€ 840	-€ 80	€ 680	€ 1,440	€ 2,200	€ 2,960	€ 3,720	€ 4,480	€ 5,240	Segmento C 20.000 km/anno 100% deducibilità promiscuo					
1.85	-€ 3,620	-€ 2,860	-€ 2,100	-€ 1,340	-€ 580	€ 180	€ 940	€ 1,700	€ 2,460	€ 3,220	€ 3,980	€ 4,740	€ 5,500						
1.80	-€ 3,360	-€ 2,600	-€ 1,840	-€ 1,080	-€ 320	€ 440	€ 1,200	€ 1,960	€ 2,720	€ 3,480	€ 4,240	€ 5,000	€ 5,760	€ 6,520	€ 7,280	€ 8,040	€ 8,800	€ 9,560	€ 10,320
1.75	-€ 3,100	-€ 2,340	-€ 1,580	-€ 820	-€ 60	€ 700	€ 1,460	€ 2,220	€ 2,980	€ 3,740	€ 4,500	€ 5,260	€ 6,020	€ 6,780	€ 7,540	€ 8,300	€ 9,060	€ 9,820	€ 10,580
1.70	-€ 2,840	-€ 2,080	-€ 1,320	-€ 560	€ 200	€ 960	€ 1,720	€ 2,480	€ 3,240	€ 4,000	€ 4,760	€ 5,520	€ 6,280	€ 7,040	€ 7,800	€ 8,560	€ 9,320	€ 10,080	€ 10,840
1.65	-€ 2,580	-€ 1,820	-€ 1,060	-€ 300	€ 460	€ 1,220	€ 1,980	€ 2,740	€ 3,500	€ 4,260	€ 5,020	€ 5,780	€ 6,540	€ 7,300	€ 8,060	€ 8,820	€ 9,580	€ 10,340	€ 11,100
1.60	-€ 2,320	-€ 1,560	-€ 800	-€ 40	€ 720	€ 1,480	€ 2,240	€ 3,000	€ 3,760	€ 4,520	€ 5,280	€ 6,040	€ 6,800	€ 7,560	€ 8,320	€ 9,080	€ 9,840	€ 10,600	€ 11,360
1.55	-€ 2,060	-€ 1,300	-€ 540	€ 220	€ 980	€ 1,740	€ 2,500	€ 3,260	€ 4,020	€ 4,780	€ 5,540	€ 6,300	€ 7,060	€ 7,820	€ 8,580	€ 9,340	€ 10,100	€ 10,860	€ 11,620
1.50	-€ 1,800	-€ 1,040	-€ 280	€ 480	€ 1,240	€ 2,000	€ 2,760	€ 3,520	€ 4,280	€ 5,040	€ 5,800	€ 6,560	€ 7,320	€ 8,080	€ 8,840	€ 9,600	€ 10,360	€ 11,120	€ 11,880
1.45	-€ 1,540	-€ 780	-€ 20	€ 740	€ 1,500	€ 2,260	€ 3,020	€ 3,780	€ 4,540	€ 5,300	€ 6,060	€ 6,820	€ 7,580	€ 8,340	€ 9,100	€ 9,860	€ 10,620	€ 11,380	€ 12,140
1.40	-€ 1,280	-€ 520	€ 240	€ 1,000	€ 1,760	€ 2,520	€ 3,280	€ 4,040	€ 4,800	€ 5,560	€ 6,320	€ 7,080	€ 7,840	€ 8,600	€ 9,360	€ 10,120	€ 10,880	€ 11,640	€ 12,400

Analisi Delta TCO - Noleggio segmento D

	0.00	0.05	0.10	0.15	0.20	0.25	0.30	0.35	0.40	0.45	0.50	0.55	0.60	0.65	0.70	0.75	0.80	0.85	0.90
1.90	-€ 5,057	-€ 4,297	-€ 3,537	-€ 2,777	-€ 2,017	-€ 1,257	-€ 497	€ 263	€ 1,023	€ 1,783	€ 2,543	€ 3,303	€ 4,063	Segmento D 20.000 km/anno 100% deducibilità promiscuo					
1.85	-€ 4,797	-€ 4,037	-€ 3,277	-€ 2,517	-€ 1,757	-€ 997	-€ 237	€ 523	€ 1,283	€ 2,043	€ 2,803	€ 3,563	€ 4,323						
1.80	-€ 4,537	-€ 3,777	-€ 3,017	-€ 2,257	-€ 1,497	-€ 737	€ 23	€ 783	€ 1,543	€ 2,303	€ 3,063	€ 3,823	€ 4,583	€ 5,343	€ 6,103	€ 6,863	€ 7,623	€ 8,383	€ 9,143
1.75	-€ 4,277	-€ 3,517	-€ 2,757	-€ 1,997	-€ 1,237	-€ 477	€ 283	€ 1,043	€ 1,803	€ 2,563	€ 3,323	€ 4,083	€ 4,843	€ 5,603	€ 6,363	€ 7,123	€ 7,883	€ 8,643	€ 9,403
1.70	-€ 4,017	-€ 3,257	-€ 2,497	-€ 1,737	-€ 977	-€ 217	€ 543	€ 1,303	€ 2,063	€ 2,823	€ 3,583	€ 4,343	€ 5,103	€ 5,863	€ 6,623	€ 7,383	€ 8,143	€ 8,903	€ 9,663
1.65	-€ 3,757	-€ 2,997	-€ 2,237	-€ 1,477	-€ 717	€ 43	€ 803	€ 1,563	€ 2,323	€ 3,083	€ 3,843	€ 4,603	€ 5,363	€ 6,123	€ 6,883	€ 7,643	€ 8,403	€ 9,163	€ 9,923
1.60	-€ 3,497	-€ 2,737	-€ 1,977	-€ 1,217	-€ 457	€ 303	€ 1,063	€ 1,823	€ 2,583	€ 3,343	€ 4,103	€ 4,863	€ 5,623	€ 6,383	€ 7,143	€ 7,903	€ 8,663	€ 9,423	€ 10,183
1.55	-€ 3,237	-€ 2,477	-€ 1,717	-€ 957	-€ 197	€ 563	€ 1,323	€ 2,083	€ 2,843	€ 3,603	€ 4,363	€ 5,123	€ 5,883	€ 6,643	€ 7,403	€ 8,163	€ 8,923	€ 9,683	€ 10,443
1.50	-€ 2,977	-€ 2,217	-€ 1,457	-€ 697	€ 63	€ 823	€ 1,583	€ 2,343	€ 3,103	€ 3,863	€ 4,623	€ 5,383	€ 6,143	€ 6,903	€ 7,663	€ 8,423	€ 9,183	€ 9,943	€ 10,703
1.45	-€ 2,717	-€ 1,957	-€ 1,197	-€ 437	€ 323	€ 1,083	€ 1,843	€ 2,603	€ 3,363	€ 4,123	€ 4,883	€ 5,643	€ 6,403	€ 7,163	€ 7,923	€ 8,683	€ 9,443	€ 10,203	€ 10,963
1.40	-€ 2,457	-€ 1,697	-€ 937	-€ 177	€ 583	€ 1,343	€ 2,103	€ 2,863	€ 3,623	€ 4,383	€ 5,143	€ 5,903	€ 6,663	€ 7,423	€ 8,183	€ 8,943	€ 9,703	€ 10,463	€ 11,223

Casi reali

Le storie di elettrificazione: punti in comune

Azienda	Fatturato (mln €)	N. dipendenti	Totale veicoli	Veicoli BEV	Veicoli PHEV	N. Punti di ricarica (potenza)
Azienda 1	18,7	250	360	50	0	20 (16 kW)
Azienda 2	70,0	100	47	12	5	12 (11 kW)
Azienda 3	130,0	300	47	9	3	14 (11 kW) 2 (6 kW)
Azienda 4	199,7	621	192	8	80	3 (3,5 kW)
Azienda 5	340	800	158	4	4	1 (7 kW)



Benefici BEV per riduzione emissioni di CO₂ del parco auto e contributo nel raggiungimento degli obiettivi aziendali di sostenibilità



Potenziamento attuali incentivi e agevolazioni fiscali per ridurre la differenza dei costi di acquisto/noleggio tra BEV e ICE



Dotazione di una propria infrastruttura di ricarica



Importanza sensibilizzazione e supporto ai driver nell'approccio alla nuova tecnologia

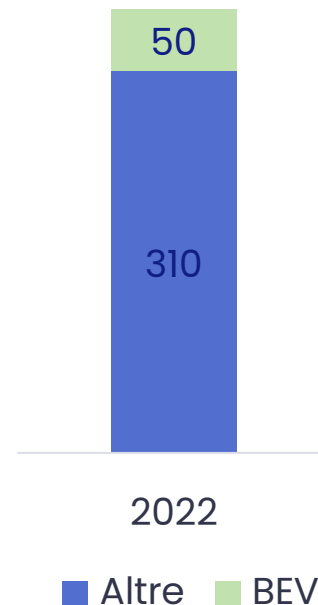
Le storie di elettrificazione: For Services

Numero dipendenti	Sede principale	Settore economico	Anno fondazione
250 diretti + 400 indiretti	Milano	Servizi di logistica	2010

Insight

- Coniugare efficienza logistica con sostenibilità ambientale
- Infrastruttura di ricarica installata presso autorimesse e punti vendita terzi
- Veicoli BEV utilizzati nei centri di Milano e Roma
- Vantaggi partecipazione bandi della GDO
- Dashboard ad hoc per controllo costi della flotta
- Nel 2025 previsti circa 100 BEV in flotta

Mix alimentazioni flotta



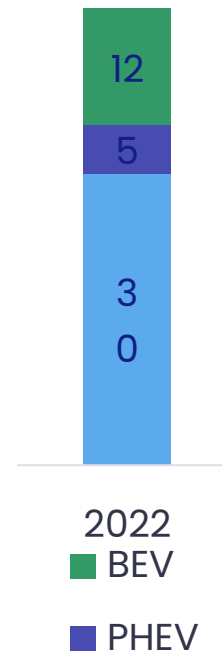
Magnetic Media Network S.p.a.

Numero dipendenti	Sede principale	Settore economico	Anno fondazione
100	Milano	Soluzioni IT	1989

Insight

- Sperimentazione nuove tecnologie e bilancio ambientale
- Obiettivo avvicinarsi al 100% di autonomia energetica e completare con acquisto da fonti green
- Prima BEV acquistata nel 2016
- 90% ricariche veicoli attraverso le wallbox aziendali
- Software sviluppato internamente per monitoraggio ricariche BEV
- Nel 2025 previsti circa 25 BEV in flotta

Mix alimentazioni flotta




Ruffino S.r.l.

Numero dipendenti	Sede principale	Settore economico	Anno fondazione
300	Firenze	Vinicolo	1877

Insight

- Coniugare produzione biologica a mobilità sostenibile
 - Anticipato importanti investimenti nell'infrastruttura di ricarica e nel fotovoltaico
 - PHEV per avvicinarsi all'elettrico ma per l'azienda non risultano la
- soluzione ottimale
- BEV ad uso condiviso per sensibilizzare i propri driver
 - Dashboard per monitoraggio delle ricariche e un tool per il controllo dei costi
 - Nel 2025 previsti circa 15 BEV in flotta

Mix alimentazioni flotta



Retelit S.p.a.

Numero dipendenti	Sede principale	Settore economico	Anno fondazione
621	Milano	Telecomunicazioni e ICT	1999

Insight

- Importanza politiche ESG su tutti i fronti, mobilità compresa
- Obiettivo avvicinarsi al 100% di autonomia energetica e completare con acquisto da fonti green
- BEV ad uso condiviso per incentivare i dipendenti a provarle
- Importante percorso informativo precedente all'acquisto delle prime vetture elettriche
- Monitoraggio costi di gestione e stima emissioni CO₂ flotta costante
- Nel 2025 previsti circa 20-25 BEV in flotta

Mix alimentazioni flotta



Aprile 2023

-  BEV
-  PHEV
-  Altre

Colacem S.p.a.

Numero dipendenti	Sede principale	Settore economico	Anno fondazione
866	Gubbio	Produzione cemento e leganti idraulici	1966

Insight

- Importanti obiettivi riduzione emissioni di CO₂
- Sistema di gestione della produzione per modulari i consumi negli orari in cui c'è meno carico sulla rete
- Coinvolgimento in focus group per comprendere al meglio e sfruttare i vantaggi delle BEV
- Attenta analisi delle esigenze dei driver per la scelta della vettura più adatta
- Alto interesse dei propri driver verso l'elettrico che riportano un'elevata soddisfazione dopo averle utilizzate
- Nel 2025 previsti circa 15 BEV in flotta

Mix alimentazioni flotta

